

ワードゲーム Hangman のやり方

まず、スカイプ画面の共有を行います。画面の共有のやり方は、<http://fets.web.fc2.com/information/share.pdf>を参照。

A と B というように二つのグループにメンバーを分けます。

最初に A グループのメンバーがアルファベットを言います。アルファベットが的中した場合は、同じ人が続けられます。当たらない場合は、B グループに回答の権利が移ります。このようにして、それぞれ順番にアルファベットをいい、単語を早く当てた方のグループが勝ちになります。

最後に正解を出した人・グループは、その単語の意味を英語で説明してください。

クイズで、よく使われる英語表現

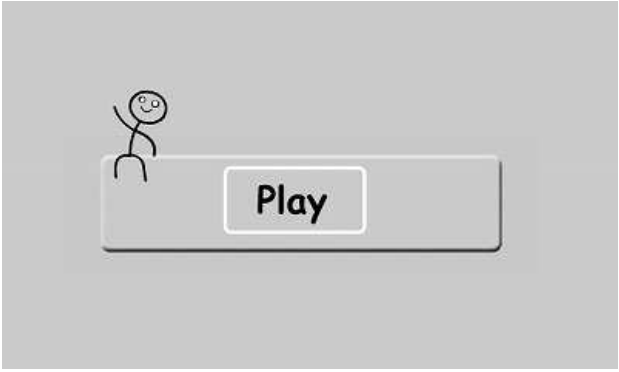


I go for A.

May I have A, please. Could you give me A, please? Can I get A please.

Vowel A, please. Consonant B, please.

ハングマンへのリンクは

<http://www.bigmoneyarcade.com/index.php?action=playgame&gameid=666>

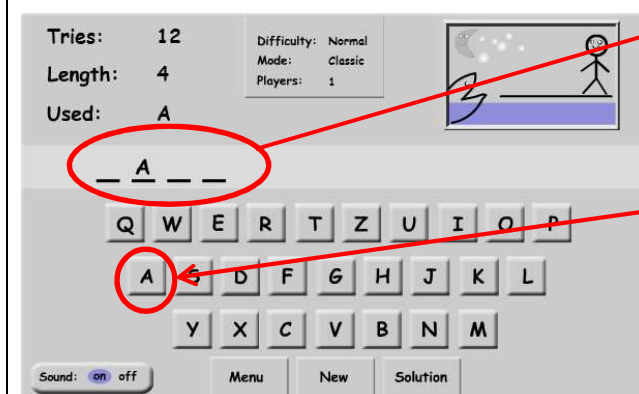
	Play をクリック
	
	1 Player をクリック



Classic を選択



難易度はグループの英語のレベルに応じて選ぶ。ここでは Normal を選択。



この単語が何か、それぞれのグループが交代にアルファベットをいい、当てる。

司会者は言われたアルファベットのキーをクリック。



答えは NAIL。
この単語を当てたチームが勝ち。